



ТЕРРИТОРИАЛЬНЫЙ ОРГАН  
ФЕДЕРАЛЬНОЙ СЛУЖБЫ  
ГОСУДАРСТВЕННОЙ СТАТИСТИКИ  
ПО КУРСКОЙ ОБЛАСТИ

# ТРУД И ЗАНЯТОСТЬ

февраль 2024

06.05.2024

# СОДЕРЖАНИЕ

1. Среднесписочная численность работников	3
2. Среднемесячная номинальная начисленная заработная плата	7
3. Просроченная задолженность организаций по заработной плате	12
4. Занятость и безработица	15

**1**

**Среднесписочная численность  
работников**

# СРЕДНЕСПИСОЧНАЯ ЧИСЛЕННОСТЬ РАБОТНИКОВ ПО ОТДЕЛЬНЫМ ВИДАМ ЭКОНОМИЧЕСКОЙ ДЕЯТЕЛЬНОСТИ

человек

КУРСКСТАТ

февраль 2024 года

314 144

99,2% ↓

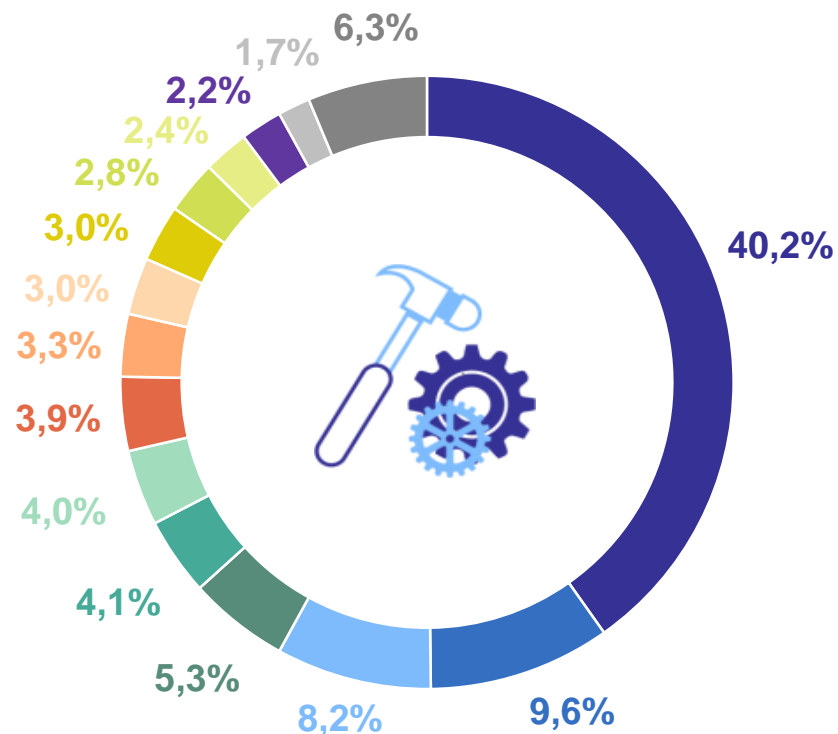
к февралю 2023 года



# СРЕДНЕСПИСОЧНАЯ ЧИСЛЕННОСТЬ РАБОТНИКОВ ПО ОТДЕЛЬНЫМ ВИДАМ ОБРАБАТЫВАЮЩИХ ПРОИЗВОДСТВ

человек

КУРСКСТАТ



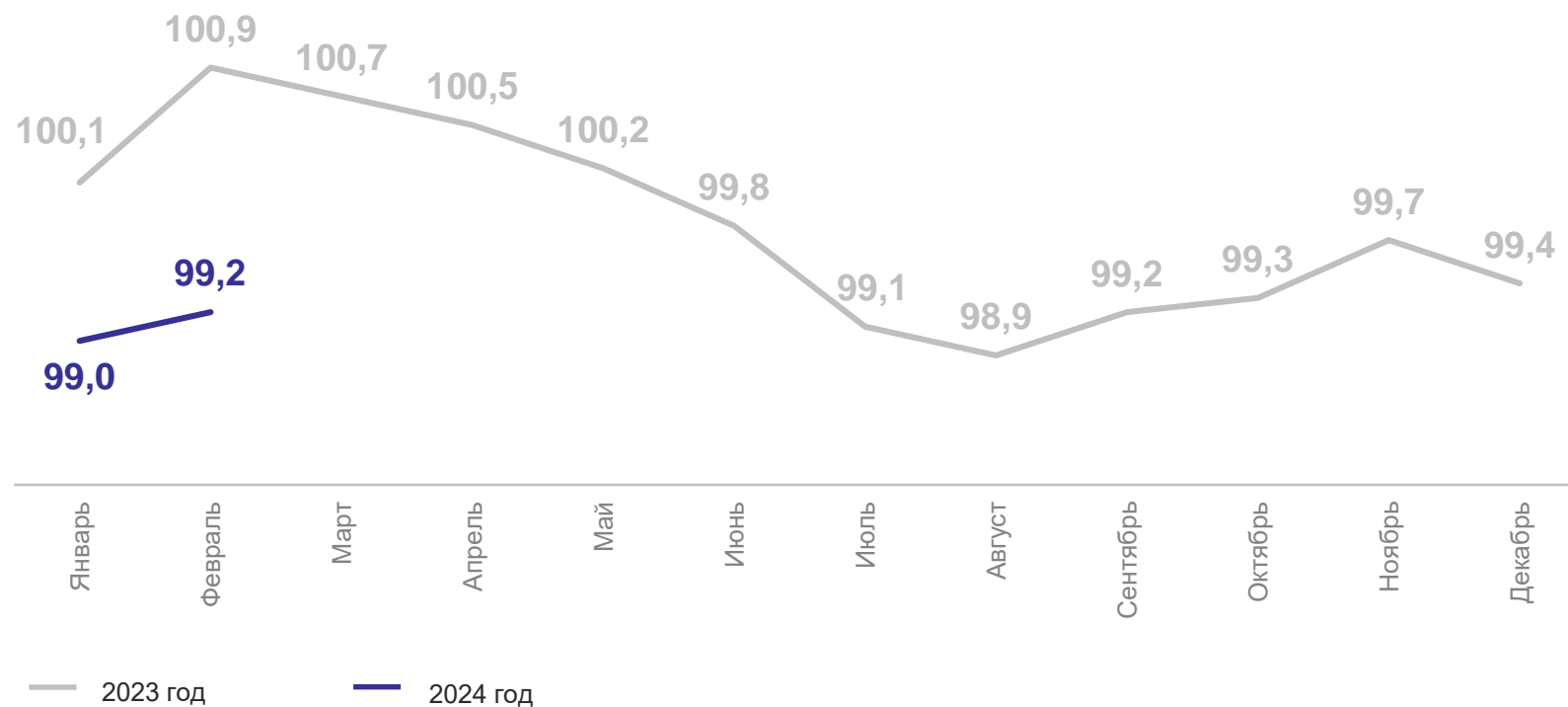
- Производство пищевых продуктов
- Производство одежды
- Производство электрического оборудования
- Производство текстильных изделий
- Производство резиновых и пластмассовых изделий
- Производство бумаги и бумажных изделий
- Производство компьютеров, электронных и оптических изделий
- Ремонт и монтаж машин и оборудования
- Производство прочей неметаллической минеральной продукции
- Производство прочих транспортных средств и оборудования
- Производство готовых металлических изделий, кроме машин и оборудования
- Производство машин и оборудования, не включенных в другие группировки
- Производство лекарственных средств и материалов, применяемых в медицинских целях и ветеринарии
- Производство напитков
- Прочие

# ТЕМПЫ УВЕЛИЧЕНИЯ (СНИЖЕНИЯ) СРЕДНЕСПИСОЧНОЙ ЧИСЛЕННОСТИ РАБОТНИКОВ ОРГАНИЗАЦИЙ

В % к соответствующему месяцу предыдущего года


**99,2%** ↓

февраль 2024 года  
к февралю 2023 года



# 2

## **Среднемесячная номинальная начисленная заработная плата**



# СРЕДНЕМЕСЯЧНАЯ НОМИНАЛЬНАЯ НАЧИСЛЕННАЯ ЗАРАБОТНАЯ ПЛАТА ПО ОТДЕЛЬНЫМ ВИДАМ ЭКОНОМИЧЕСКОЙ ДЕЯТЕЛЬНОСТИ

рублей

КУРСКСТАТ

февраль 2024 года

**55 540,9**

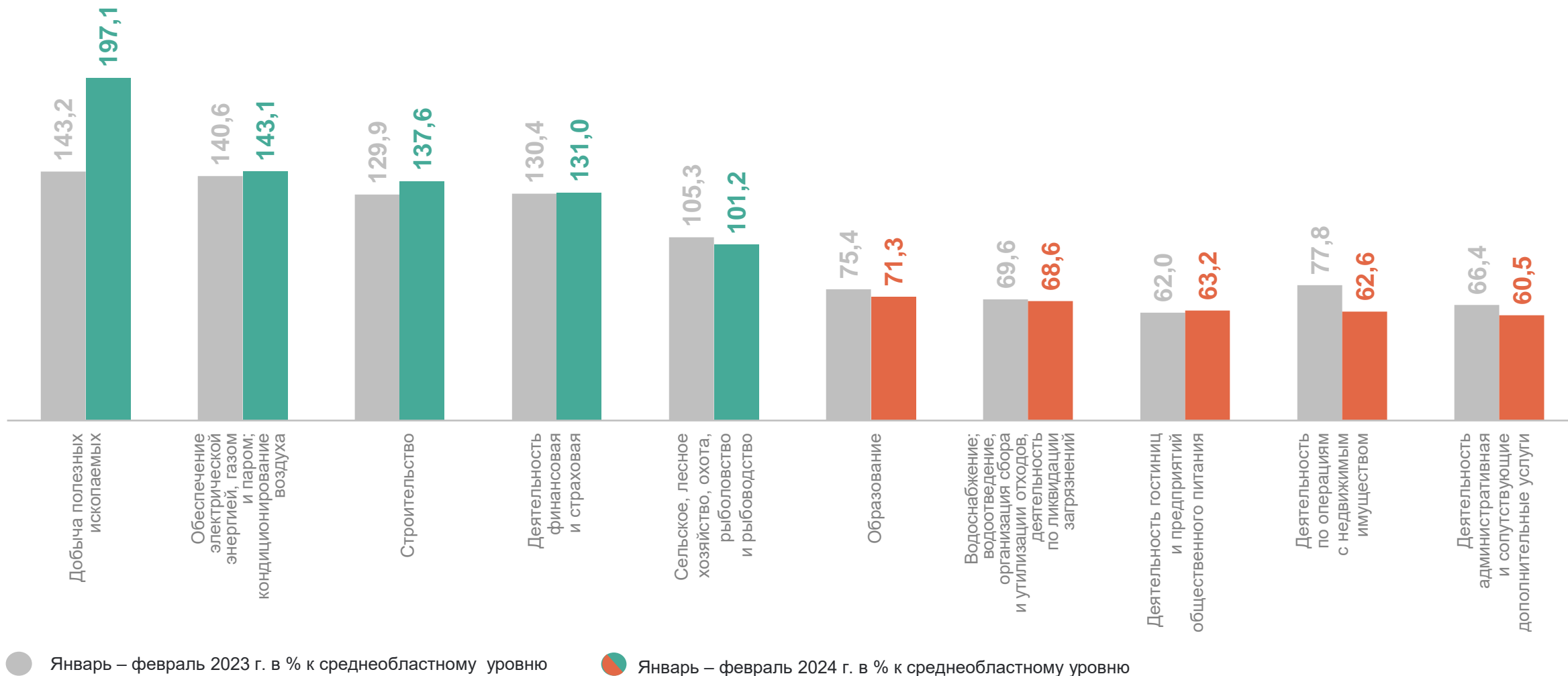
**120,9% ↑**

к февралю 2023 года





# ОТНОШЕНИЕ СРЕДНЕМЕСЯЧНОЙ ЗАРАБОТНОЙ ПЛАТЫ К СРЕДНЕОБЛАСТНОМУ УРОВНЮ ЗАРАБОТНОЙ ПЛАТЫ ПО ОТДЕЛЬНЫМ ВИДАМ ЭКОНОМИЧЕСКОЙ ДЕЯТЕЛЬНОСТИ



# ТЕМПЫ ПРИРОСТА (СНИЖЕНИЯ) СРЕДНЕМЕСЯЧНОЙ НАЧИСЛЕННОЙ ЗАРАБОТНОЙ ПЛАТЫ

В % к соответствующему месяцу предыдущего года

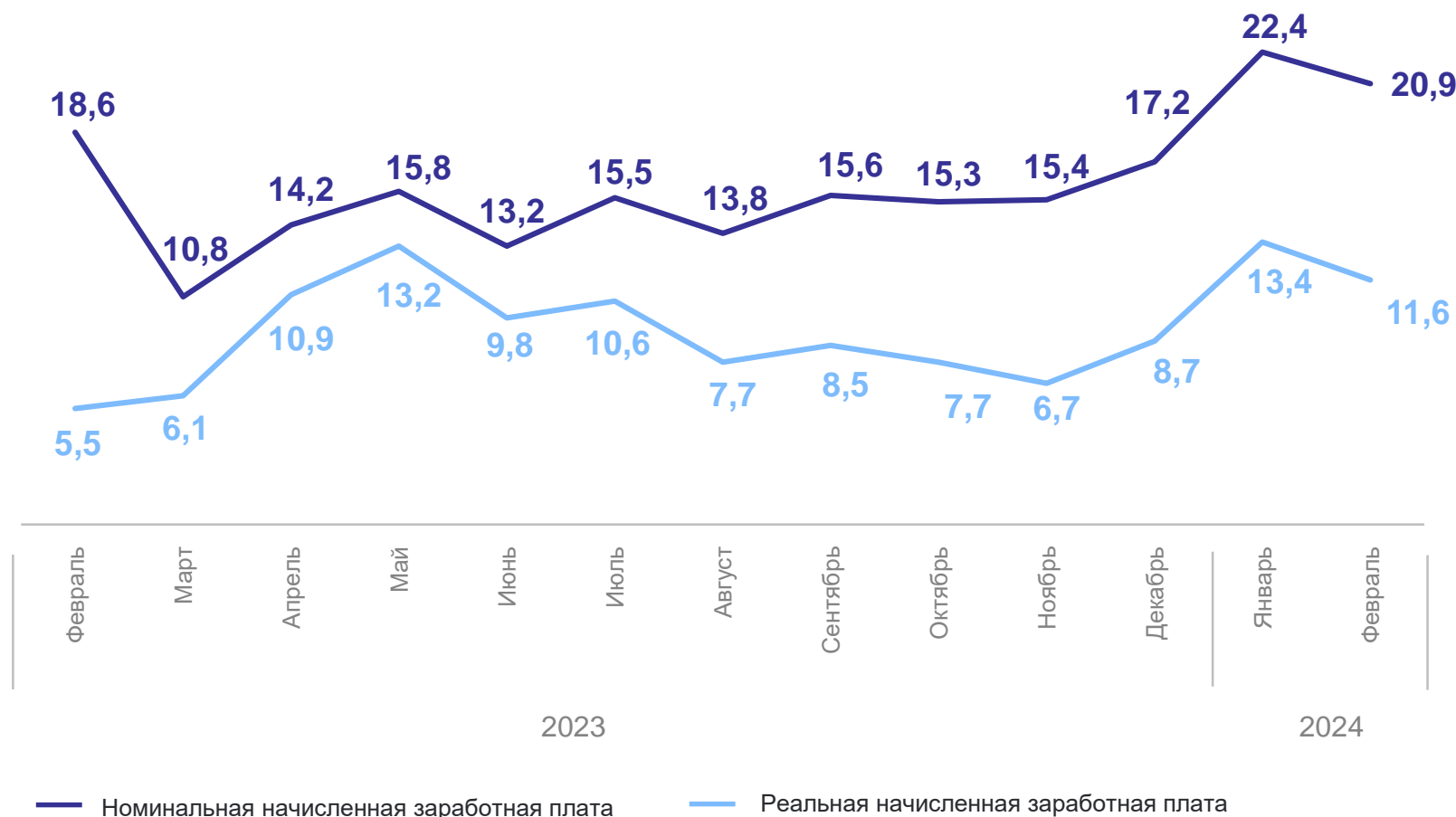
февраль 2024 года  
в % к февралю 2023 года

**+20,9**

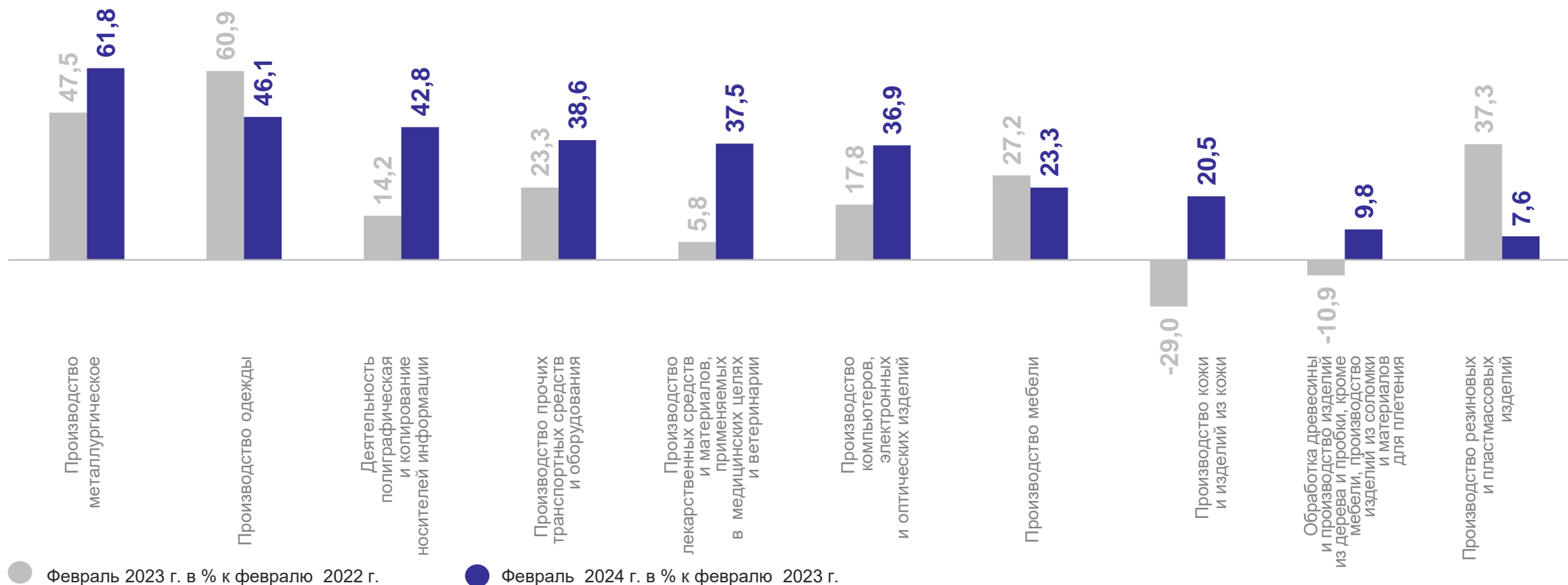
Номинальная начисленная  
заработная плата

**+11,6**

Реальная начисленная  
заработная плата



# ТЕМПЫ ПРИРОСТА (СНИЖЕНИЯ) СРЕДНЕМЕСЯЧНОЙ НАЧИСЛЕННОЙ ЗАРАБОТНОЙ ПЛАТЫ ПО ВИДАМ ОБРАБАТЫВАЮЩИХ ПРОИЗВОДСТВ



**3**

**Просроченная задолженность  
организаций по заработной плате**

# ПРОСРОЧЕННАЯ ЗАДОЛЖЕННОСТЬ ОРГАНИЗАЦИЙ ПО ЗАРАБОТНОЙ ПЛАТЕ\*

КУРСКСТАТ

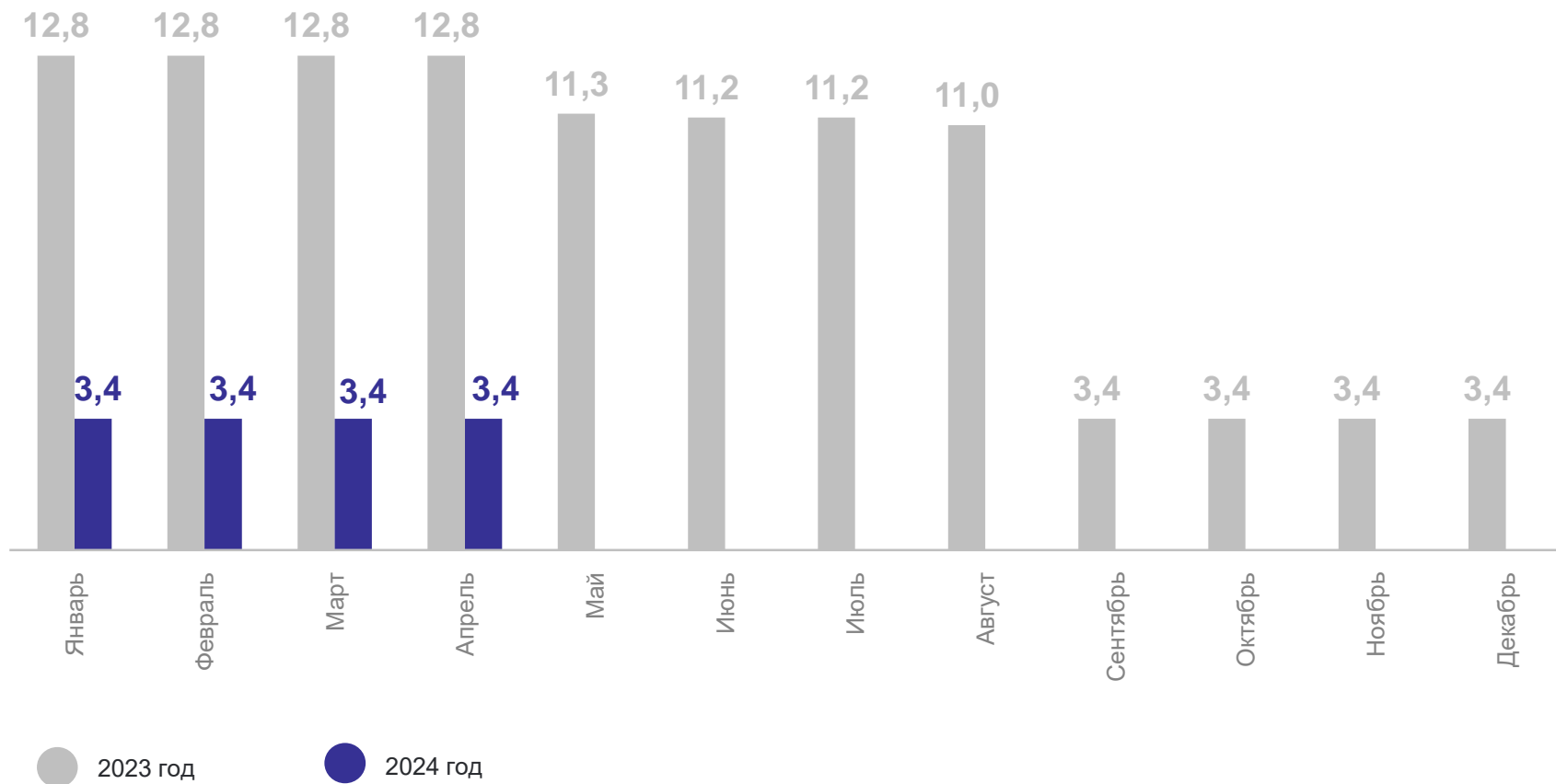
На 1 число месяца, млн рублей

на 1 апреля 2024 года

**3 370,0** тыс.  
рублей

**100,0%** ●

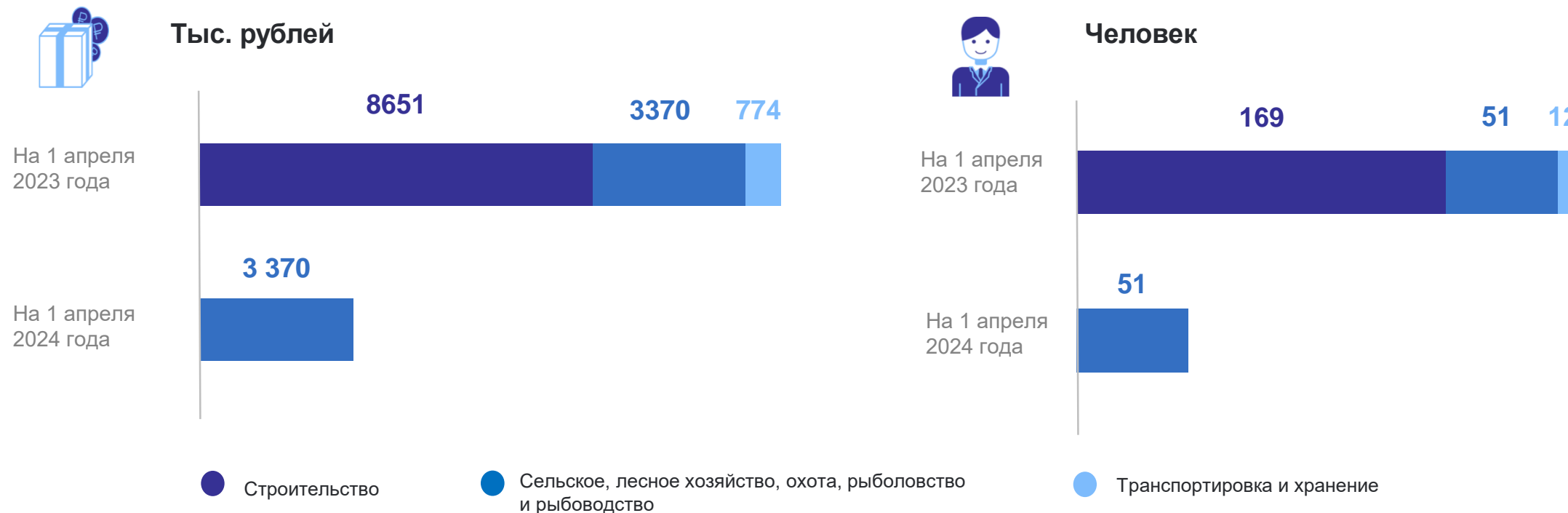
к 1 марта 2024 года



\*По кругу наблюдаемых видов экономической деятельности (без субъектов малого предпринимательства).

# ПРОСРОЧЕННАЯ ЗАДОЛЖЕННОСТЬ ОРГАНИЗАЦИЙ ПО ЗАРАБОТНОЙ ПЛАТЕ ПО ВИДАМ ЭКОНОМИЧЕСКОЙ ДЕЯТЕЛЬНОСТИ

КУРСКСТАТ




# 4

## Занятость и безработица

# ЧИСЛО ЗАМЕЩЕННЫХ РАБОЧИХ МЕСТ В ОРГАНИЗАЦИЯХ \*

КУРСКСТАТ

Структура замещенных рабочих мест в феврале 2024 г.



- Работниками списочного состава (без внешних совместителей)
- Работниками, выполнявшими работы по договорам гражданско-правового характера
- Внешними совместителями

февраль 2024 г.

Всего  
замещенных  
рабочих мест

**270,4** тыс.  
человек

**100,0%** ●

к февралю 2023 года

\*По крупным и средним организациям.



# ЗАНЯТОСТЬ НАСЕЛЕНИЯ\*

декабрь 2023 г. – февраль 2024 г.

Рабочая сила в возрасте 15 лет и старше



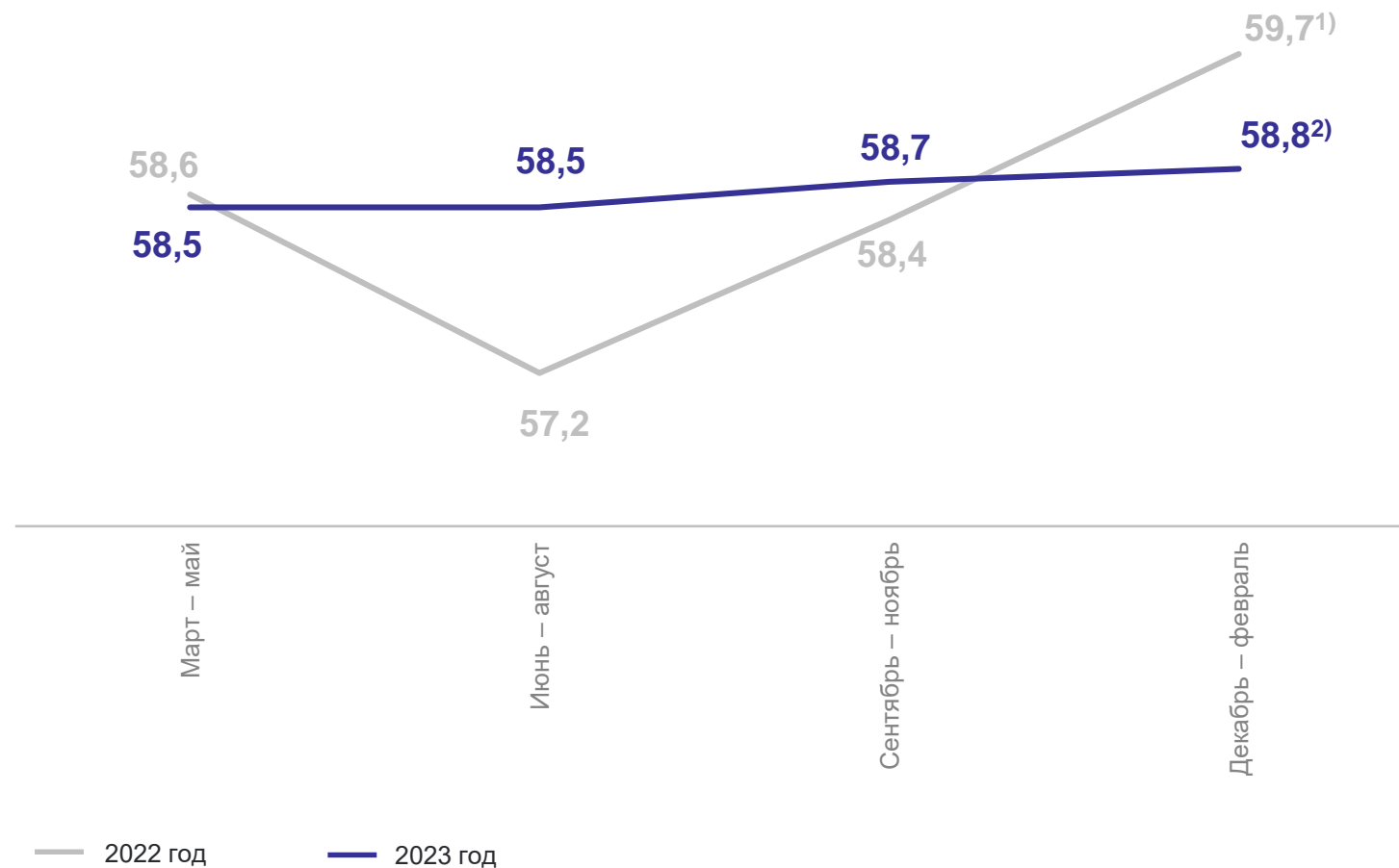
**539,0** тыс. человек

из них занятые



**528,5** тыс. человек

Уровень занятости, %



\*По данным выборочного обследования рабочей силы.

<sup>1)</sup> Декабрь 2022 г. – февраль 2023 г.

<sup>2)</sup> Декабрь 2023 г. – февраль 2024 г.

декабрь 2023 г. – февраль 2024 г.

Рабочая сила в возрасте 15 лет и старше



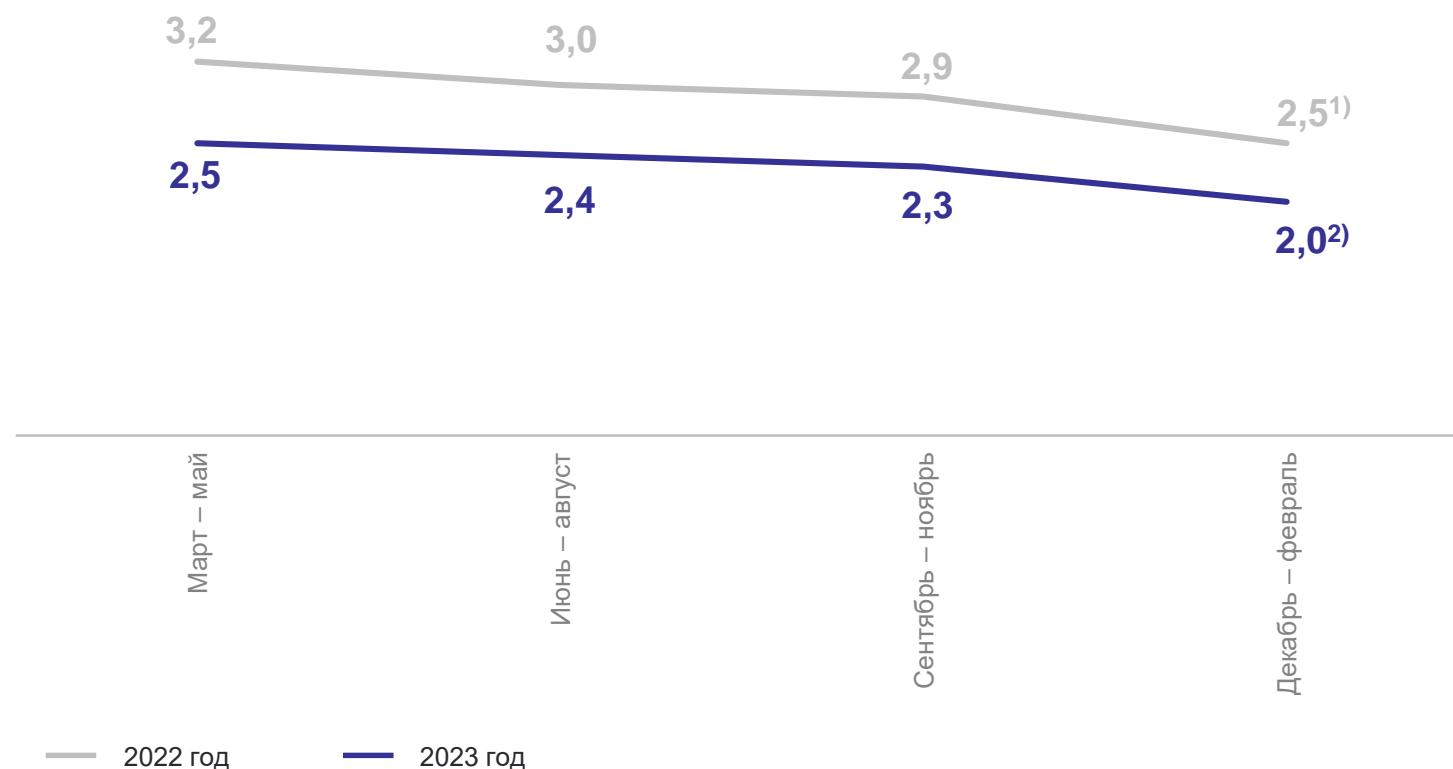
**539,0** тыс. человек

из них безработные



**10,5** тыс. человек

Уровень безработицы, %



\*По данным выборочного обследования рабочей силы.

<sup>1)</sup> Декабрь 2022 г. – февраль 2023 г.

<sup>2)</sup> Декабрь 2023 г. – февраль 2024 г.